











Bestückungstabelle JOLLY MAGNUM 325

SYTEG

Technische Geräte & Betriebsmittel GmbH
Im Tal 49
41189 Mönchengladbach

Tel: 0 21 66 - 916 10
Fax: 0 21 66 - 916 120

syteg@t-online.de

| | Wasser | CEE/SCHUKO-Steckdosen | | | | Leitungsschutzschalter Charakteristik "C" | | | Fi-Schutzschalter 0,03A | |
|--------------------------------------------------------------------------------------------------------------------------------------------------------------------------------------------------------------------|-----------------------------------------------------------------------------------|-----------------------------------------------------------------------------------|-----------------------------------------------------------------------------------|-----------------------------------------------------------------------------------|-------------------------------------------------------------------------------------|-------------------------------------------------------------------------------------|-------------------------------------------------------------------------------------|-------------------------------------------------------------------------------------|-------------------------------------------------------------------------------------|-------------------------------------------------------------------------------------|
| |  |  |  |  |  |  |  |  |  |  |
| | Frishwasser-Zapfstelle 1/2" | SCHUKO-Steckdose 16A; 230V | CEE-Steckdose 2P+E 16A; 230V | CEE-Steckdose 3P+N+E 16A; 400V | CEE-Steckdose 3P+N+E 32A; 400V | Leitungsschutzschalter 1P; 16A; 6kA | Leitungsschutzschalter 3P; 16A; 6kA | Leitungsschutzschalter 3P; 32A; 6kA | Fi-Schutzschalter 4P; 40A; 0,03A | Fi-Schutzschalter 4P; 63A; 0,03A |
| Bestückung Nr.: 1 Jolly Magnum 325 mit integriertem Lichtkranz im Kopfteil und Tür Bestellnummer JM 325-01AT Jolly Magnum 325 ohne Lichtkranz mit Tür Bestellnummer JM 325-01BT | | 6 | | | | 6 | | | 1 | |
| Bestückung Nr.: 2 Jolly Magnum 325 mit integriertem Lichtkranz im Kopfteil und Tür Bestellnummer JM 325-02AT Jolly Magnum 325 ohne Lichtkranz mit Tür Bestellnummer JM 325-02BT | | 4 | 2 | | | 6 | | | 1 | |
| Bestückung Nr.: 3 Jolly Magnum 325 mit integriertem Lichtkranz im Kopfteil und Tür Bestellnummer JM 325-03AT Jolly Magnum 325 ohne Lichtkranz mit Tür Bestellnummer JM 325-03BT | | 2 | 2 | 1 | | 4 | 1 | | 1 | |
| Bestückung Nr.: 4 Jolly Magnum 325 mit integriertem Lichtkranz im Kopfteil und Tür Bestellnummer JM 325-04AT Jolly Magnum 325 ohne Lichtkranz mit Tür Bestellnummer JM 325-04BT | | 2 | | 2 | | 2 | 2 | | 1 | |
| Bestückung Nr.: 5 Jolly Magnum 325 mit integriertem Lichtkranz im Kopfteil und Tür Bestellnummer JM 325-05ATW Jolly Magnum 325 ohne Lichtkranz mit Tür Bestellnummer JM 325-05BTW | 1 | 4 | | | | 4 | | | 1 | |
| Wunschbestückung Jolly Magnum 325 mit integriertem Lichtkranz im Kopfteil und Tür Jolly Magnum 325 ohne Lichtkranz und Tür | | | | | | | | | | |

Anfrage-Bestell und Ausschreibungstext:

Energiesäule JOLLY MAGNUM 325

Gehäuse aus Edelstahl rostfrei, zusätzlich lackiert im Farbton antrazitgrau
Modulare Bestückung der elektrischen Komponenten in Polycarbonatboxen IP67

Bestückung nach Bestückungstabelle:
JM325.....

Bestückung nach eigener Wahl:

Ganz einfach diese Seite kopieren, Wunschbestückung in freie Spalte eintragen und an unsere Faxnummer:02166-916120 senden oder per Email an SYTEG@t-online.de Unser ausführliches Angebot erhalten Sie dann umgehend.

