

Bestückungsvorschläge Jolly Tower JT01

Jolly Tower Bestellnummer:	Wasser Abwasser			CEE/SCHUKO-Steckdosen						Leitungsschutzschalter Charakteristik "C"						Fi-Schutzschalter 0,03A				
Schachtdeckel massiv Typ JT01/A																				
Schachtdeckel füllbar Typ JT01/B																				
Abwasser-Verrohrung DN40																				
Frischwasser-Zapfstelle 1/2"																				
Frischwasser-Zapfstelle 3/4"																				
SCHUKO-Steckdose 16A; 230V																				
CEE-Steckdose 2P+E 16A; 230V																				
CEE-Steckdose 3P+N+E 16A; 400V																				
CEE-Steckdose 3P+N+E 32A; 400V																				
CEE-Steckdose 3P+N+E 63A; 400V																				
CEE-Steckdose 3P+N+E 125A; 400V																				
Leitungsschutzschalter 1P, 6kA																				
Leitungsschutzschalter 1P, 16A, 6kA																				
Leitungsschutzschalter 3P, 16A, 6kA																				
Leitungsschutzschalter 3P, 32A, 6kA																				
Leitungsschutzschalter 3P, 63A, 6kA																				
Leitungsschutzschalter 3P, 125A, 6kA																				
NHS-Unterteil; 3-pol. 160A; Gr.00																				
Fi-Schutzschalter 4P; 40A; 0,03A																				
Fi-Schutzschalter 4P; 63A; 0,03A																				
Fi-Schutzschalter 4P; 125A; 0,03A																				
JT01/A/B 01101	1 Stück		2 Stück	3 Stück	2 Stück	1 Stück	1 Stück	1 Stück		1 Stück	5 Stück	1 Stück	1 Stück	1 Stück		1 Stück		2 Stück		➤ Bestückungszeichnung
JT01/A/B 01102	1 Stück	2 Stück		4 Stück	1 Stück	2 Stück	1 Stück			1 Stück	5 Stück	2 Stück	1 Stück			1 Stück	1 Stück			➤ Bestückungszeichnung
JT01/A/B 01103	1 Stück		1 Stück	6 Stück		2 Stück				1 Stück	6 Stück	2 Stück				1 Stück		1 Stück		➤ Bestückungszeichnung
JT01/A/B 01104	1 Stück	1 Stück		6 Stück		1 Stück		1 Stück		1 Stück	6 Stück	1 Stück		1 Stück		1 Stück		2 Stück		➤ Bestückungszeichnung
JT01/A/B 01105				2 Stück	3 Stück	2 Stück	1 Stück	1 Stück		1 Stück	5 Stück	2 Stück	1 Stück	1 Stück		1 Stück	1 Stück	2 Stück		➤ Bestückungszeichnung
JT01/A/B 01106				5 Stück		1 Stück			1 Stück	1 Stück	5 Stück	1 Stück			1 Stück	1 Stück		1 Stück		➤ Bestückungszeichnung
JT01/A/B																				
JT01/A/B																				

Anfrage-Bestell und Ausschreibungstext:

Jolly Tower versenkbare Energiesäulen bestehend aus:
 Geräteträger aus Edelstahl mit Epoxydharzlackierung signalgelb
 Modulare Bestückung der elektrischen Komponenten mit Polycarbonatboxen IP67
 Antrieb über Handkurbel und Trapezgewindespindel, 40mm Durchmesser mit Bronzelager
 Stahlbetonfundament ringförmig mit Anschlußkasten außen und Edelstahlabdeckung
 Schachtdeckel Belastbarkeit 40 to.

Bestückung nach Bestückungsvorschlagstabelle
 Bestellnummer: JT01A..... mit massivem Riffelblech Schachtdeckel aus Edelstahl
 Bestellnummer: JT01B..... mit füllbarem Schachtdeckel aus Edelstahl, Füllhöhe 50mm

Bestückung nach eigener Wahl:
 Ganz einfach diese Seite kopieren, Wunschbestückung in freie Spalte eintragen und an unsere

Faxnummer:02166-916120 senden oder per Email über syteg@t-online.de
 Unser ausführliches Angebot mit zeichnerischer Darstellung erhalten Sie dann umgehend.

SYTEG

Technische Geräte und Betriebsmittel GmbH
 Im Tal 49
 41189 Mönchengladbach

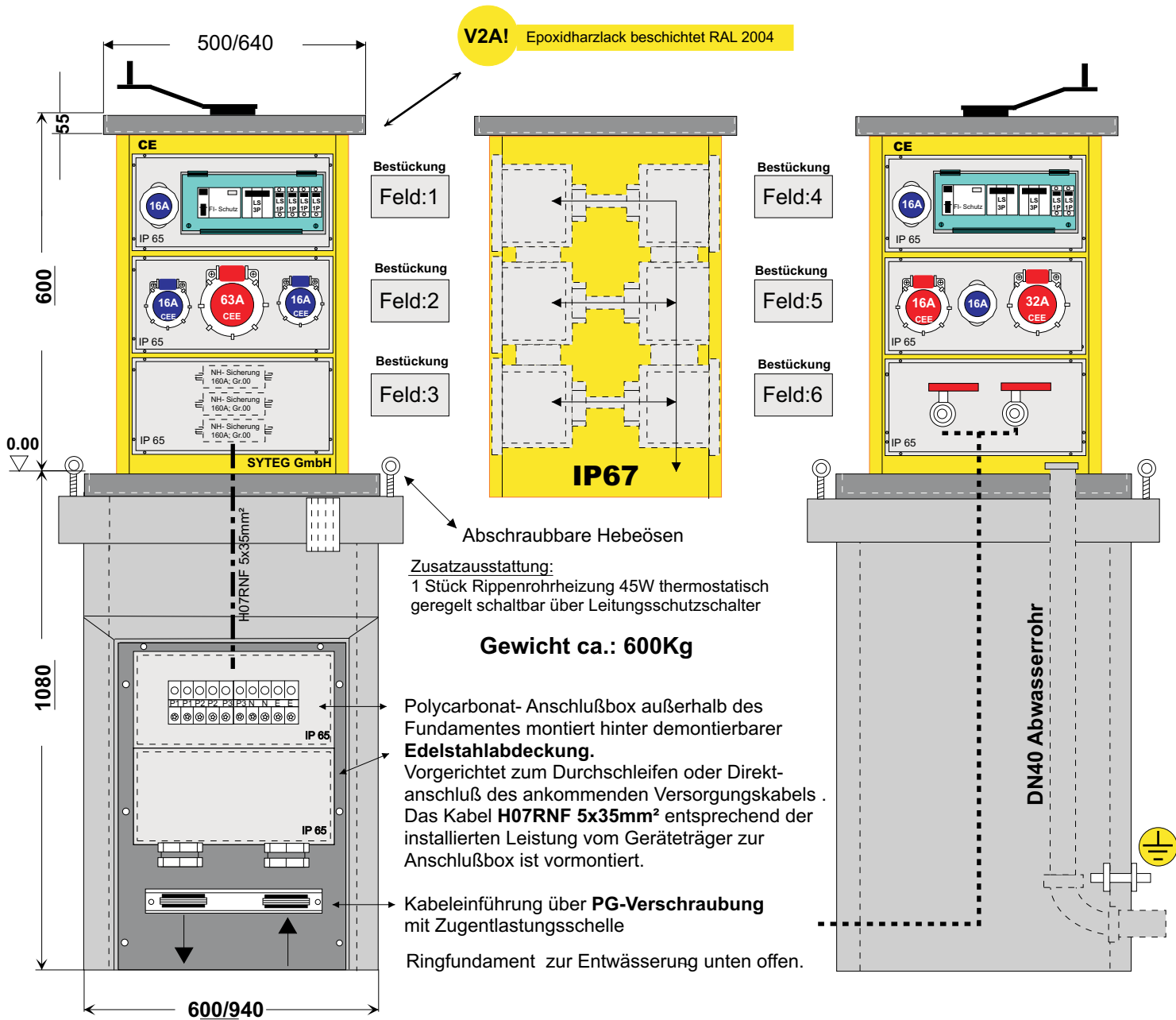
Tel: 0 21 66 - 916 10
 Fax: 0 21 66 - 916 120

syteg@t-online.de

SYTEG Technische Geräte und Betriebsmittel GmbH

Im Tal 49; 41189 Mönchengladbach; Tel.: 02166-91610; Fax 02166-916120; www.syteg.de

Versenkbare Energiesäule Typ JT01/A/B 01101; schematische Darstellung der Bestückung



Vorderseite

Bestückung

Feld 1

- 1 Stück Fi- Schutzschalter 4P; 63A; 0,03A
- 1 Stück Leitungsschutzschalter 3P; 63A, 6kA
- 3 Stück Leitungsschutzschalter 1P; 16A; 6kA
- 1 Stück Leitungsschutzschalter 1P; 4A; 6kA f. Heizung
- Angeordnet hinter Klarsichtschutzabdeckung IP67
- 1 Stück SCHUKO-Steckdose 16A; 230V

Bestückung

Feld 2

- 1 Stück CEE- Steckdose 3P+N+E; 63A, 400V
- 2 Stück CEE Steckdose; 2P+E;16A; 230V

Bestückung

Feld 3

- 1 Stück NH-Sicherungsunterteil 3-pol.; 160A; Gr.00

Rückseite

Bestückung

Feld 4

- 1 Stück Fi- Schutzschalter 4P; 63A; 0,03A
- 1 Stück Leitungsschutzschalter 3P; 32A, 6kA
- 1 Stück Leitungsschutzschalter 3P; 16A; 6kA
- 2 Stück Leitungsschutzschalter 1P; 16A; 6kA
- Angeordnet hinter Klarsichtschutzabdeckung IP67
- 1 Stück SCHUKO-Steckdose 16A; 230V

Bestückung

Feld 6

- 1 Stück CEE- Steckdose 3P+N+E; 32A, 400V
- 1 Stück CEE- Steckdose 3P+N+E; 16A, 400V
- 1 Stück SCHUKO Steckdose; 16A; 230V

Bestückung

Feld 6

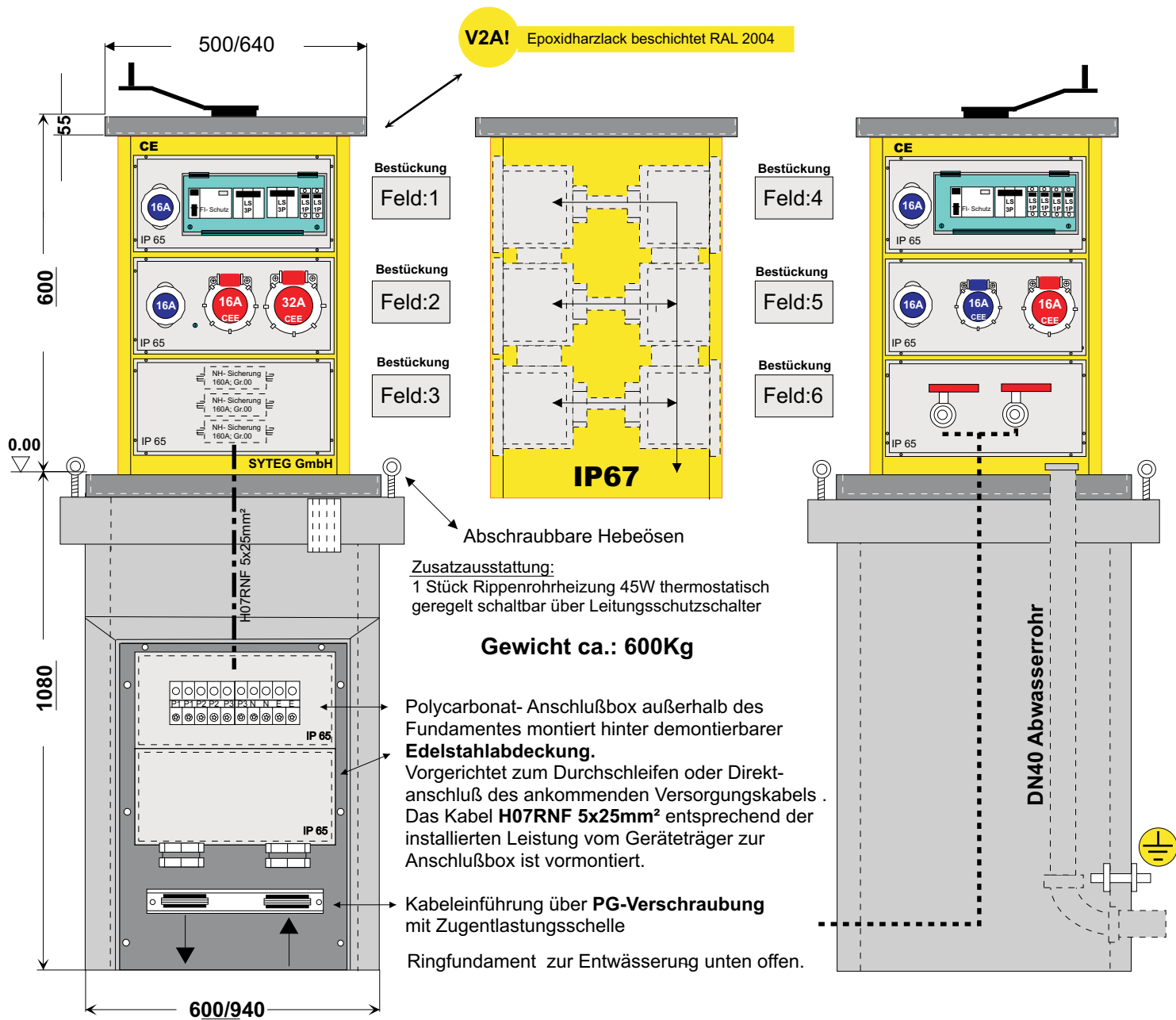
- 2 Stück 3/4" Frischwasser-Kugelhähne mit flexibler 1" Edelstahl- Schlauchleitung zum festen 1" Anschlußpunkt außen am Fundament vormontiert.

Geringfügige Änderungen in der Aufteilung vorbehalten.

SYTEG Technische Geräte und Betriebsmittel GmbH

Im Tal 49; 41189 Mönchengladbach; Tel.: 02166-91610; Fax 02166-916120; www.syteg.de

Versenkbare Energiesäule Typ JT01/A/B 01102; schematische Darstellung der Bestückung



Vorderseite

Bestückung

- Feld 1**
- 1 Stück Fi- Schutzschalter 4P; 63A; 0,03A
 - 1 Stück Leitungsschutzschalter 3P; 32A, 6kA
 - 1 Stück Leitungsschutzschalter 3P; 16A; 6kA
 - 2 Stück Leitungsschutzschalter 1P; 16A; 6kA
 - Angeordnet hinter Klarsichtschutzabdeckung IP67
 - 1 Stück SCHUKO-Steckdose 16A; 230V

Bestückung

- Feld 2**
- 1 Stück CEE- Steckdose 3P+N+E; 32A, 400V
 - 1 Stück CEE- Steckdose 3P+N+E; 16A; 400V
 - 1 Stück SCHUKO- Steckdose; 16A; 230V

Bestückung

- Feld 3**
- 1 Stück NH-Sicherungsunterteil 3-pol.; 160A; Gr.00

Rückseite

Bestückung

- Feld 4**
- 1 Stück Fi- Schutzschalter 4P; 40A; 0,03A
 - 1 Stück Leitungsschutzschalter 3P; 16A, 6kA
 - 3 Stück Leitungsschutzschalter 1P; 16A; 6kA
 - 1 Stück Leitungsschutzschalter 1P; 4A; 6kA für Heizung
 - Angeordnet hinter Klarsichtschutzabdeckung IP67
 - 1 Stück SCHUKO-Steckdose 16A; 230V

Bestückung

- Feld 6**
- 1 Stück CEE- Steckdose 3P+N+E; 16A, 400V
 - 1 Stück CEE- Steckdose 2P+E; 16A, 230V
 - 1 Stück SCHUKO Steckdose; 16A; 230V

Bestückung

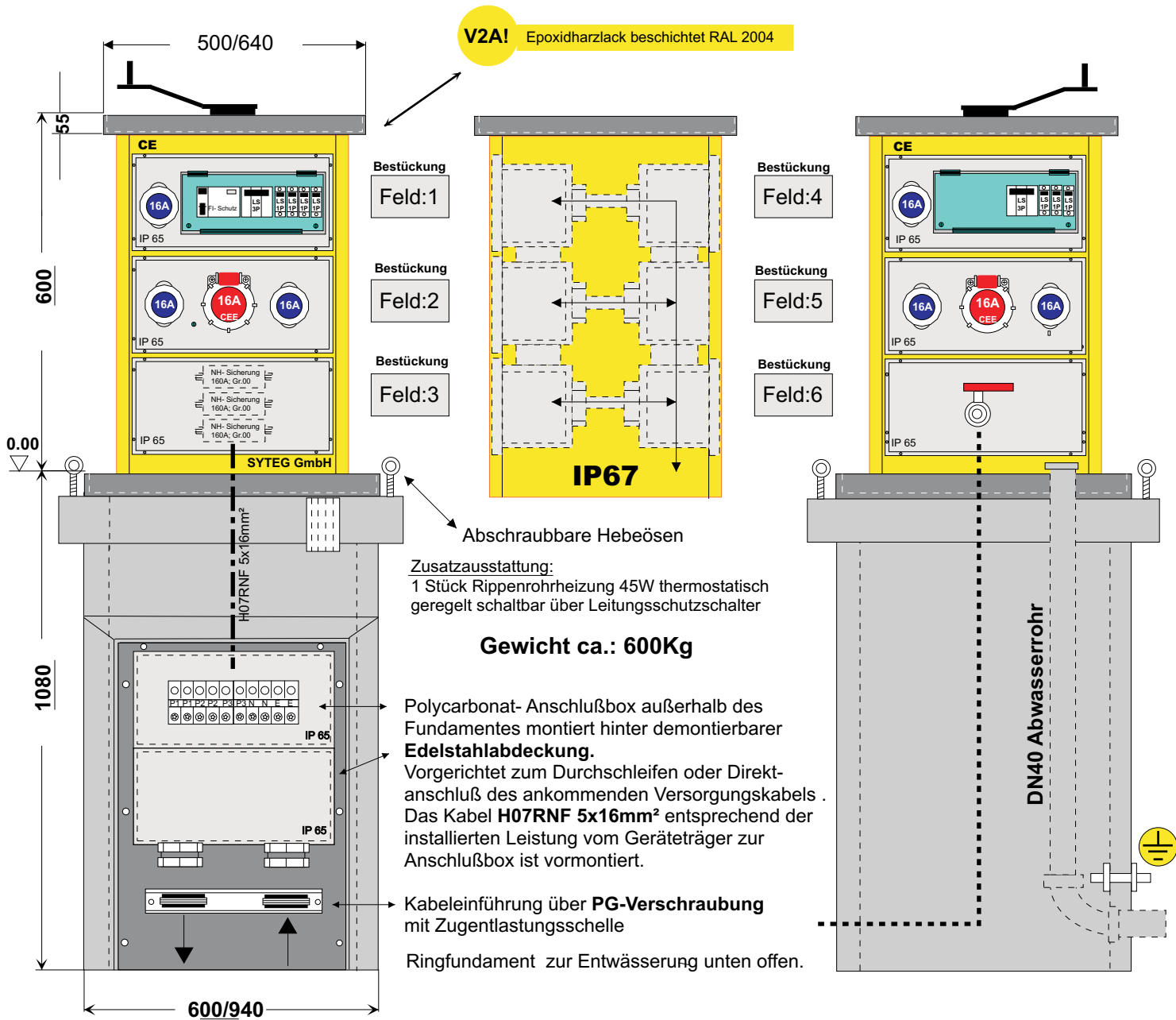
- Feld 6**
- 2 Stück 1/2" Frischwasser-Kugelhähne mit flexibler 1" Edelstahl- Schlauchleitung zum festen 3/4" Anschlußpunkt außen am Fundament vormontiert.

Geringfügige Änderungen in der Aufteilung vorbehalten.

SYTEG Technische Geräte und Betriebsmittel GmbH

Im Tal 49; 41189 Mönchengladbach; Tel.: 02166-91610; Fax 02166-916120; www.syteg.de

Versenkbare Energiesäule Typ JT01/A/B 01103; schematische Darstellung der Bestückung



V2A! Epoxidharzlack beschichtet RAL 2004

Abschraubbare Hebeösen

Zustaußausstattung:
1 Stück Rippenrohrheizung 45W thermostatisch geregelt schaltbar über Leitungsschutzschalter

Gewicht ca.: 600Kg

Polycarbonat- Anschlußbox außerhalb des Fundamentes montiert hinter demontierbarer **Edelstahlabdeckung**.
Vorgefertigt zum Durchschleifen oder Direktanschluß des ankommenden Versorgungskabels. Das Kabel **H07RNF 5x16mm²** entsprechend der installierten Leistung vom Geräteträger zur Anschlußbox ist vormontiert.

Kabeleinführung über **PG-Verschraubung** mit Zugentlastungsschelle

Ringfundament zur Entwässerung unten offen.

Vorderseite

Bestückung

- Feld 1**
- 1 Stück Fi- Schutzschalter 4P; 63A; 0,03A
 - 1 Stück Leitungsschutzschalter 3P; 16A, 6kA
 - 3 Stück Leitungsschutzschalter 1P; 16A; 6kA
 - 1 Stück Leitungsschutzschalter 1P; 4A; 6kA für Heizung
 - Angeordnet hinter Klarsichtschutzabdeckung IP67
 - 1 Stück SCHUKO-Steckdose 16A; 230V

Bestückung

- Feld 2**
- 1 Stück CEE- Steckdose 3P+N+E; 16A; 400V
 - 2 Stück SCHUKO- Steckdose; 16A; 230V

Bestückung

- Feld 3**
- 1 Stück NH-Sicherungsunterteil 3-pol.; 160A; Gr.00

Rückseite

Bestückung

- Feld 4**
- 1 Stück Leitungsschutzschalter 3P; 16A, 6kA
 - 3 Stück Leitungsschutzschalter 1P; 16A; 6kA
 - Angeordnet hinter Klarsichtschutzabdeckung IP67
 - 1 Stück SCHUKO-Steckdose 16A; 230V

Bestückung

- Feld 6**
- 1 Stück CEE- Steckdose 3P+N+E; 16A, 400V
 - 2 Stück SCHUKO Steckdose; 16A; 230V

Bestückung

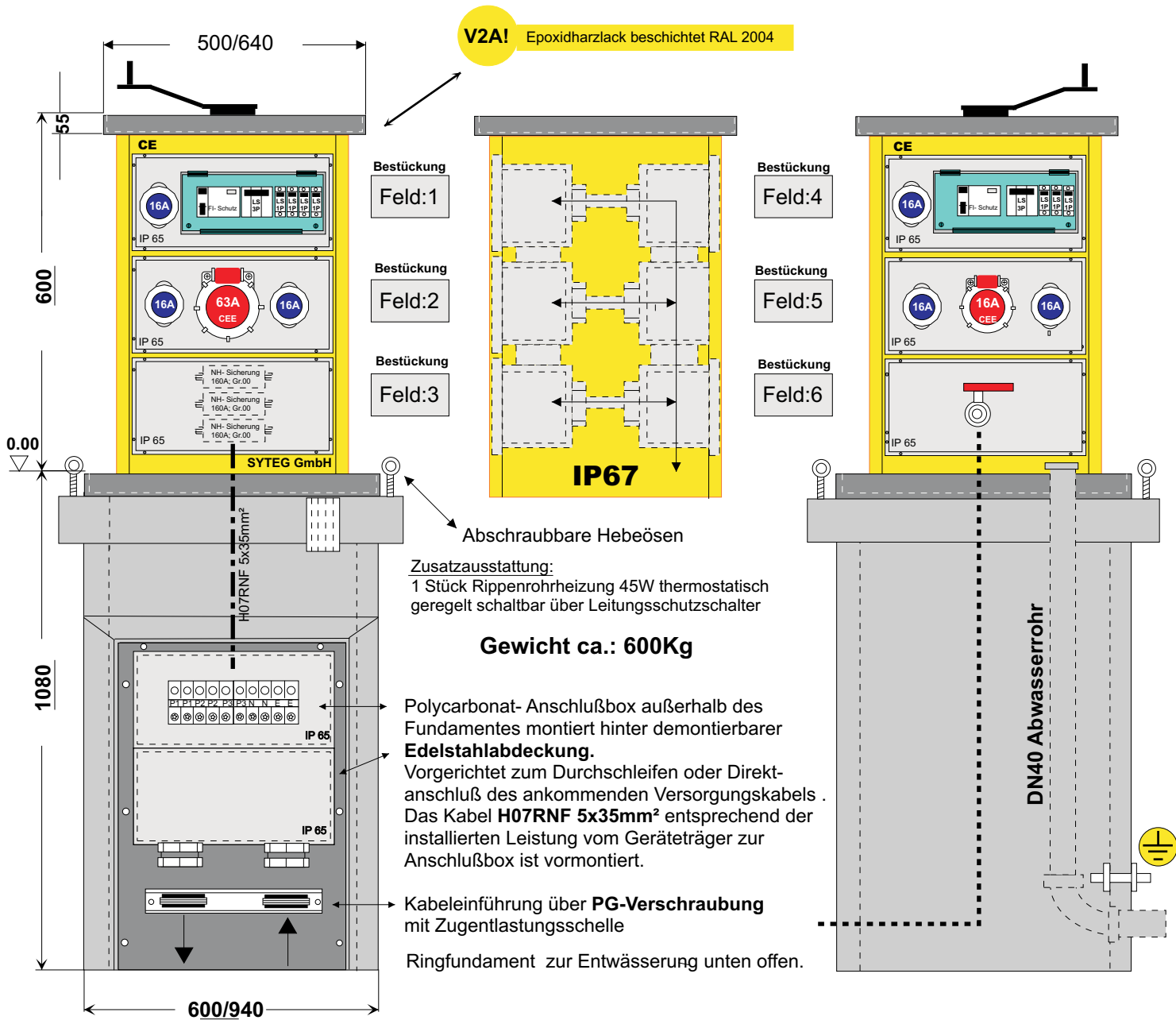
- Feld 6**
- 1 Stück 3/4" Frischwasser-Kugelhähne mit flexibler 3/4" Edelstahl- Schlauchleitung zum festen 3/4" Anschlußpunkt außen am Fundament vormontiert.

Geringfügige Änderungen in der Aufteilung vorbehalten.

SYTEG Technische Geräte und Betriebsmittel GmbH

Im Tal 49; 41189 Mönchengladbach; Tel.: 02166-91610; Fax 02166-916120; www.syteg.de

Versenkbare Energiesäule Typ JT01/A/B 01104; schematische Darstellung der Bestückung



V2A! Epoxidharzlack beschichtet RAL 2004

Abschraubbare Hebeösen

Zustaußausstattung:
1 Stück Rippenrohrheizung 45W thermostatisch geregelt schaltbar über Leitungsschutzschalter

Gewicht ca.: 600Kg

Polycarbonat- Anschlußbox außerhalb des Fundamentes montiert hinter demontierbarer **Edelstahlabdeckung**.
Vorgesehen zum Durchschleifen oder Direktanschluß des ankommenden Versorgungskabels. Das Kabel **H07RNF 5x35mm²** entsprechend der installierten Leistung vom Geräteträger zur Anschlußbox ist vormontiert.

Kabeleinführung über **PG-Verschraubung** mit Zugentlastungsschelle

Ringfundament zur Entwässerung unten offen.

Vorderseite

Bestückung

- Feld 1**
- 1 Stück Fi- Schutzschalter 4P; 63A; 0,03A
 - 1 Stück Leitungsschutzschalter 3P; 63A, 6kA
 - 3 Stück Leitungsschutzschalter 1P; 16A; 6kA
 - 1 Stück Leitungsschutzschalter 1P; 4A; 6kA für Heizung
 - Angeordnet hinter Klarsichtschutzabdeckung IP67
 - 1 Stück SCHUKO-Steckdose 16A; 230V

Bestückung

- Feld 2**
- 1 Stück CEE- Steckdose 3P+N+E; 63A; 400V
 - 2 Stück SCHUKO- Steckdose; 16A; 230V

Bestückung

- Feld 3**
- 1 Stück NH-Sicherungsunterteil 3-pol.; 160A; Gr.00

Rückseite

Bestückung

- Feld 4**
- 1 Stück Fi-Schutzschalter 4P; 63A; 0,03A
 - 1 Stück Leitungsschutzschalter 3P; 16A, 6kA
 - 3 Stück Leitungsschutzschalter 1P; 16A; 6kA
 - Angeordnet hinter Klarsichtschutzabdeckung IP67
 - 1 Stück SCHUKO-Steckdose 16A; 230V

Bestückung

- Feld 6**
- 1 Stück CEE- Steckdose 3P+N+E; 16A, 400V
 - 2 Stück SCHUKO Steckdose; 16A; 230V

Bestückung

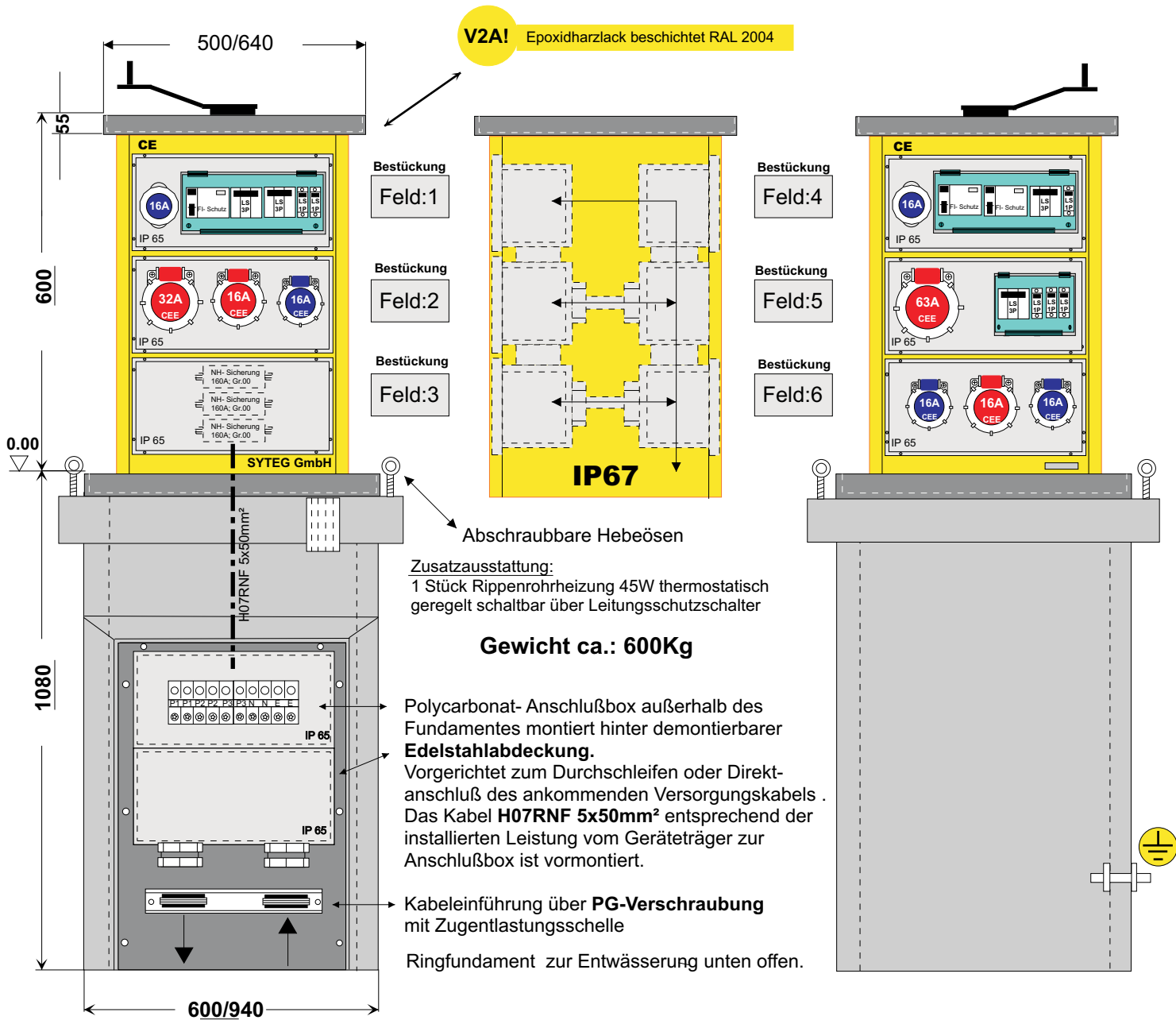
- Feld 6**
- 1 Stück 1/2" Frischwasser-Kugelhähne mit flexibler 1/2" Edelstahl- Schlauchleitung zum festen 1/2" Anschlußpunkt außen am Fundament vormontiert.

Geringfügige Änderungen in der Aufteilung vorbehalten.

SYTEG Technische Geräte und Betriebsmittel GmbH

Im Tal 49; 41189 Mönchengladbach; Tel.: 02166-91610; Fax 02166-916120; www.syteg.de

Versenkbare Energiesäule Typ JT01/A/B 01105; schematische Darstellung der Bestückung



Vorderseite

Bestückung

Feld 1

- 1 Stück Fi- Schutzschalter 4P; 63A; 0,03A
- 1 Stück Leitungsschutzschalter 3P; 32A, 6kA
- 2 Stück Leitungsschutzschalter 1P; 16A; 6kA
- Angeordnet hinter Klarsichtschutzabdeckung IP67
- 1 Stück SCHUKO-Steckdose 16A; 230V

Bestückung

Feld 2

- 1 Stück CEE- Steckdose 3P+N+E; 32A, 400V
- 1 Stück CEE- Steckdose 3P+N+E; 16A; 400V
- 1 Stück CEE Steckdose; 2P+E;16A; 230V

Bestückung

Feld 3

- 1 Stück NH-Sicherungsunterteil 3-pol.; 160A; Gr.00

Rückseite

Bestückung

Feld 4

- 1 Stück Fi- Schutzschalter 4P; 63A; 0,03A
- 1 Stück Fi- Schutzschalter 4P; 40A; 0,03A
- 1 Stück Leitungsschutzschalter 3P; 63A, 6kA
- 1 Stück Leitungsschutzschalter 1P; 4A; 6kA f. Heizung
- Angeordnet hinter Klarsichtschutzabdeckung IP67
- 1 Stück SCHUKO-Steckdose 16A; 230V

Bestückung

Feld 6

- 1 Stück Leitungsschutzschalter 3P; 16A, 6kA
- 3 Stück Leitungsschutzschalter 1P; 16A; 6kA
- Angeordnet hinter Klarsichtschutzabdeckung IP67
- 1 Stück CEE- Steckdose 3P+N+E; 63A; 400V

Bestückung

Feld 6

- 1 Stück CEE- Steckdose 3P+N+E; 16A; 400V
- 2 Stück CEE Steckdose; 2P+E;16A; 230V

Geringfügige Änderungen in der Aufteilung vorbehalten.

