

Bestückungsvorschläge Jolly Tower JT02

Jolly Tower Bestellnummer:	Wasser Abwasser			CEE/SCHUKO-Steckdosen						Leitungsschutzschalter Charakteristik "C"						Fi-Schutzschalter 0,03A			
Schachtdeckel massiv Typ JT02/A																			
Schachtdeckel füllbar Typ JT02/B																			
Abwasser-Verrohrung DN40																			
Frischwasser-Zapfstelle 1/2"																			
Frischwasser-Zapfstelle 3/4"																			
SCHUKO-Steckdose 16A; 230V																			
CEE-Steckdose 2P+E 16A; 230V																			
CEE-Steckdose 3P+N+E 16A; 400V																			
CEE-Steckdose 3P+N+E 32A; 400V																			
CEE-Steckdose 3P+N+E 63A; 400V																			
CEE-Steckdose 3P+N+E 125A; 400V																			
Leitungsschutzschalter 1P, 6kA																			
Leitungsschutzschalter 1P, 16A, 6kA																			
Leitungsschutzschalter 3P, 16A, 6kA																			
Leitungsschutzschalter 3P, 32A, 6kA																			
Leitungsschutzschalter 3P, 63A, 6kA																			
Leitungsschutzschalter 3P, 125A, 6kA																			
NHS-Unterteil; 3-pol. 160A; Gr.00																			
Fi-Schutzschalter 4P; 40A; 0,03A																			
Fi-Schutzschalter 4P; 63A; 0,03A																			
Fi-Schutzschalter 4P; 125A; 0,03A																			
JT02/A/B 02101				7 Stück	1 Stück	1 Stück	1 Stück			1 Stück	8 Stück	1 Stück	1 Stück			1 Stück	1 Stück		➤ Bestückungszeichnung
JT02/A/B 02102				4 Stück	2 Stück	2 Stück	1 Stück			1 Stück	6 Stück	2 Stück	1 Stück			1 Stück		2 Stück	➤ Bestückungszeichnung
JT02/A/B 02103				3 Stück	3 Stück	3 Stück				1 Stück	6 Stück	3 Stück				1 Stück	1 Stück	1 Stück	➤ Bestückungszeichnung
JT02/A/B 02104				5 Stück	2 Stück	1 Stück	1 Stück			1 Stück	7 Stück	1 Stück	1 Stück			1 Stück	1 Stück	1 Stück	➤ Bestückungszeichnung
JT02/A/B 02105				6 Stück		1 Stück	2 Stück			1 Stück	6 Stück	1 Stück	1 Stück			1 Stück		2 Stück	➤ Bestückungszeichnung
JT02/A/B 02106					3 Stück	3 Stück	1 Stück			1 Stück	3 Stück	3 Stück	1 Stück			1 Stück	1 Stück	1 Stück	➤ Bestückungszeichnung
JT02/A/B																			
JT02/A/B																			

Anfrage-Bestell und Ausschreibungstext:

Jolly Tower versenkbare Energiesäulen bestehend aus:
 Geräteträger aus Edelstahl mit Epoxydharzlackierung signalgelb
 Modulare Bestückung der elektrischen Komponenten mit Polycarbonatboxen IP67
 Antrieb über Handkurbel und Trapezgewindespindel, 40mm Durchmesser mit Bronzelager
 Stahlbetonfundament ringförmig mit Anschlußkasten außen und Edelstahlabdeckung
 Schachtdeckel Belastbarkeit 40 to.

Bestückung nach Bestückungsvorschlagstabelle
 Bestellnummer: JT02A..... mit massivem Riffblech Schachtdeckel aus Edelstahl
 Bestellnummer: JT02B..... mit füllbarem Schachtdeckel aus Edelstahl, Füllhöhe 50mm

Bestückung nach eigener Wahl:
 Ganz einfach diese Seite kopieren, Wunschbestückung in freie Spalte eintragen und an unsere

Faxnummer: 02166-916120 senden oder per Email über syteg@t-online.de

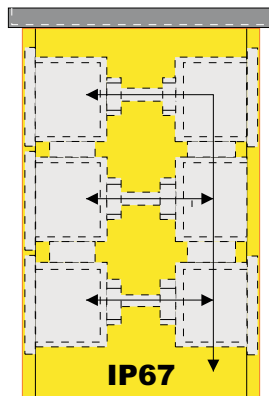
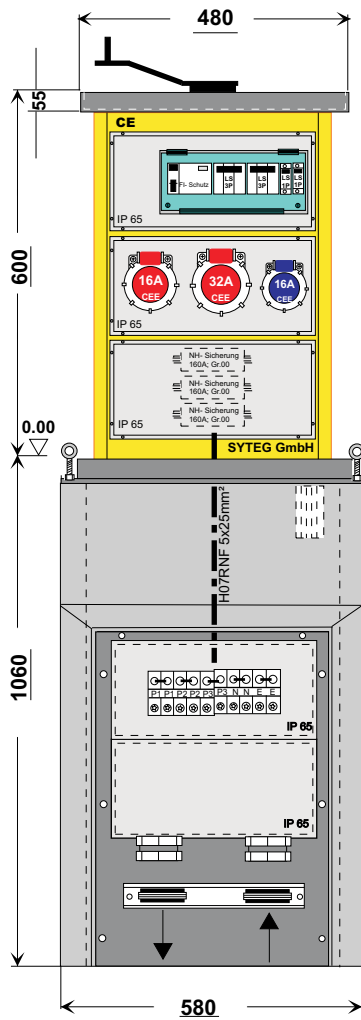
Unser ausführliches Angebot mit zeichnerischer Darstellung erhalten Sie dann umgehend

SYTEG

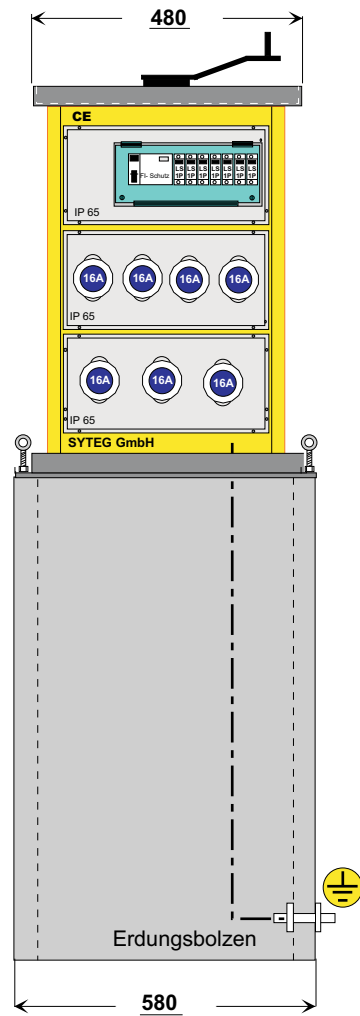
Technische Geräte und Betriebsmittel GmbH
 Im Tal 49
 41189 Mönchengladbach

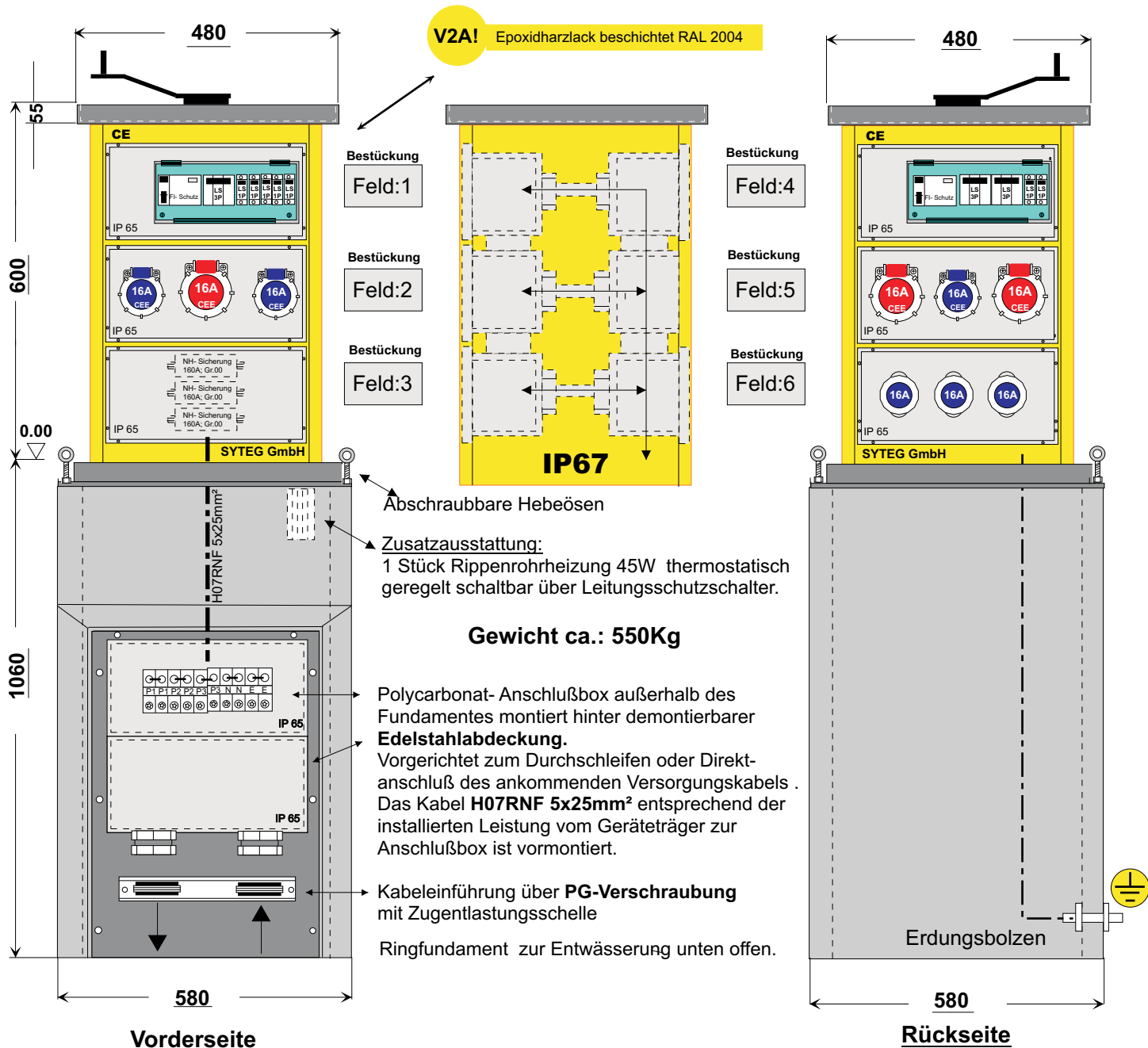
Tel: 0 21 66 - 916 10
 Fax: 0 21 66 - 916 120

syteg@t-online.de



Gewicht ca.: 550Kg





- Bestückung**
Feld 1
 1 Stück Fi- Schutzschalter 4P; 40A; 0,03A
 4 Stück Leitungsschutzschalter 1P; 16A; 6kA
 1 Stück Leitungsschutzschalter 1P, 4A; 6kA f. Heizung
 1 Stück Leitungsschutzschalter 3P; 16A; 6kA
 Angeordnet hinter Klarsichtschutzabdeckung IP657

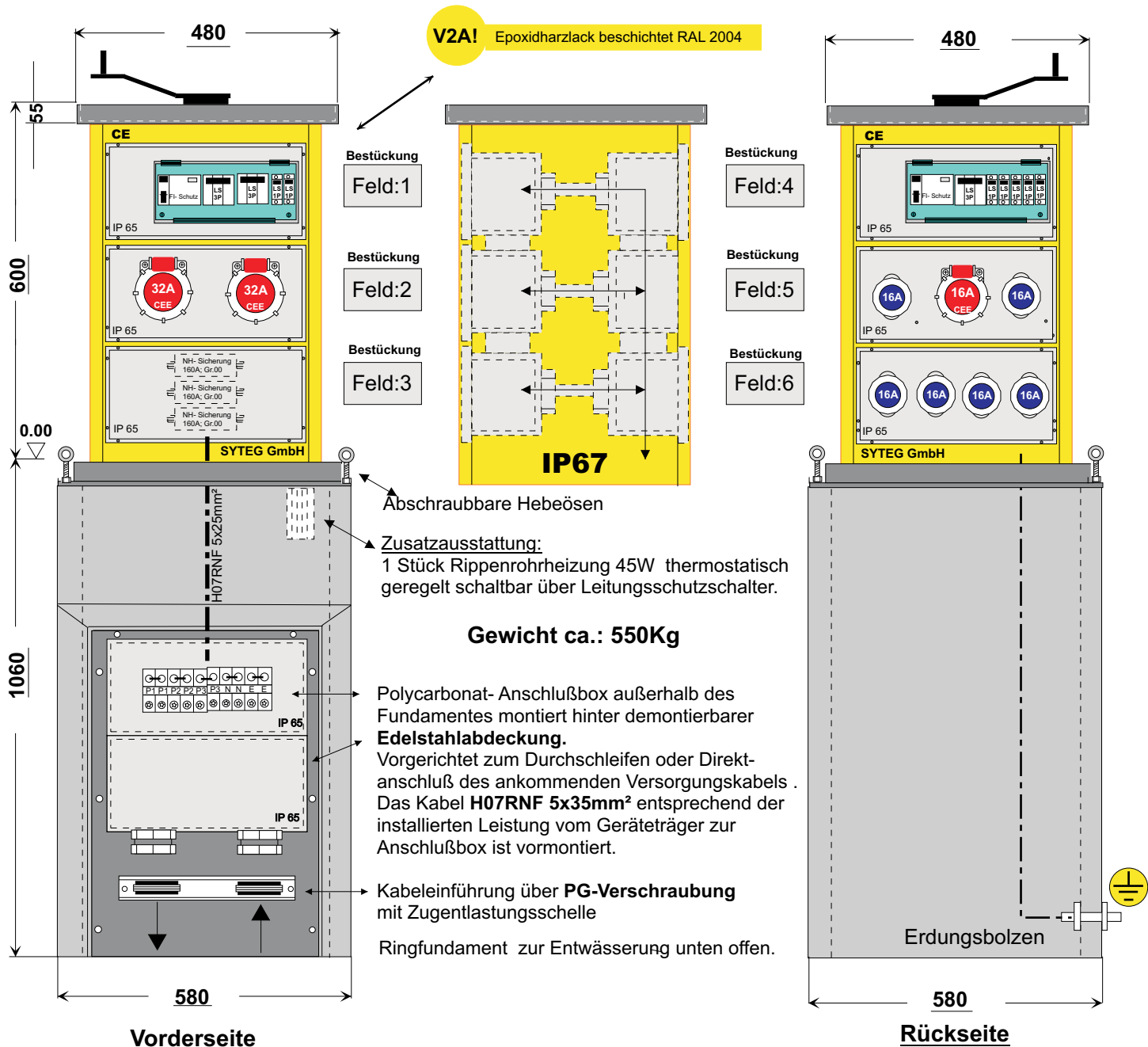
- Bestückung**
Feld 2
 1 Stück CEE- Steckdose 3P+N+E; 16A; 400V
 2 Stück CEE- Steckdose 2P+E; 16A; 230V

- Bestückung**
Feld 3
 1 Stück NH-Sicherungsunterteil 3-pol.; 160A; Gr.00

- Bestückung**
Feld 4
 1 Stück Fi- Schutzschalter 4P; 63A; 0,03A
 2 Stück Leitungsschutzschalter 1P; 16A; 6kA
 2 Stück Leitungsschutzschalter 3P; 16A; 6kA
 Angeordnet hinter Klarsichtschutzabdeckung IP657

- Bestückung**
Feld 6
 2 Stück CEE- Steckdose 3P+N+E; 16A, 400V
 1 Stück CEE- Steckdose 2P+E; 16A; 400V

- Bestückung**
Feld 6
 3 Stück SCHUKO- Steckdosen 16A, 230V



- Bestückung**
- Feld 1**
- 1 Stück Fi- Schutzschalter 4P; 63A; 0,03A
 - 1 Stück Leitungsschutzschalter 1P; 16A; 6kA
 - 1 Stück Leitungsschutzschalter 1P; 4A; 6kA f. Heizung
 - 2 Stück Leitungsschutzschalter 3P; 32A; 6kA
- Angeordnet hinter Klarsichtschutzabdeckung IP657

- Bestückung**
- Feld 2**
- 2 Stück CEE- Steckdose 3P+N+E; 32A; 400V

- Bestückung**
- Feld 3**
- 1 Stück NH-Sicherungsunterteil 3-pol.; 160A; Gr.00

- Bestückung**
- Feld 4**
- 1 Stück Fi- Schutzschalter 4P; 63A; 0,03A
 - 5 Stück Leitungsschutzschalter 1P; 16A; 6kA
 - 1 Stück Leitungsschutzschalter 3P; 16A; 6kA
- Angeordnet hinter Klarsichtschutzabdeckung IP657

- Bestückung**
- Feld 6**
- 1 Stück CEE Steckdose 3P+N+E; 16A, 400V
 - 2 Stück SCHUKO-Steckdosen 16A; 230V

- Bestückung**
- Feld 6**
- 4 Stück SCHUKO- Steckdosen 16A, 230V

