

Bestückungsvorschläge Jolly Tower JT08

Jolly Tower Bestellnummer	Wasser Abwasser			CEE/SCHUKO-Steckdosen						Leitungsschutzschalter Charakteristik "C"						Fi-Schutzschalter 0,03A				
Schachtdeckel massiv Typ JT08/A Schachtdeckel füllbar Typ JT08/B	Abwasser-Verrohrung DN40	Frischwasser-Zapfstelle 1/2"	Frischwasser-Zapfstelle 3/4"	SCHUKO-Steckdose 16A; 230V	CEE-Steckdose 2P+E 16A; 230V	CEE-Steckdose 3P+N+E 16A; 400V	CEE-Steckdose 3P+N+E 32A; 400V	CEE-Steckdose 3P+N+E 63A; 400V	CEE-Steckdose 3P+N+E 125A; 400V	Leitungsschutzschalter 1P, 6kA	Leitungsschutzschalter 1P, 16A, 6kA	Leitungsschutzschalter 3P, 16A, 6kA	Leitungsschutzschalter 3P, 32A, 6kA	Leitungsschutzschalter 3P, 63A, 6kA	Leitungsschutzschalter 3P, 125A, 6kA	NHS-Unterteil: 3-pol. 160A; Gr.00	Fi-Schutzschalter 4P; 40A; 0,03A	Fi-Schutzschalter 4P; 63A; 0,03A	Fi-Schutzschalter 4P; 125A; 0,03A	
JT08/A/B 08101				12 Stück		3 Stück	2 Stück	1 Stück	1 Stück	1 Stück	12 Stück	3 Stück	2 Stück	1 Stück	1 Stück	2 Stück		3 Stück	1 Stück	➤ Bestückungszeichnung
JT08/A/B 08102				6 Stück	4 Stück	4 Stück	1 Stück	1 Stück	1 Stück	1 Stück	10 Stück	4 Stück	1 Stück	1 Stück	1 Stück	2 Stück		3 Stück	1 Stück	➤ Bestückungszeichnung
JT08/A/B 08103				8 Stück	4 Stück	4 Stück	2 Stück	1 Stück		1 Stück	12 Stück	4 Stück	2 Stück	1 Stück		2 Stück		4 Stück		➤ Bestückungszeichnung
JT08/A/B 08104				4 Stück	4 Stück	2 Stück	2 Stück	2 Stück		1 Stück	8 Stück	2 Stück	2 Stück	2 Stück		2 Stück		4 Stück		➤ Bestückungszeichnung
JT08/A/B 08105					6 Stück	3 Stück	2 Stück	1 Stück	1 Stück	1 Stück	6 Stück	3 Stück	2 Stück	1 Stück	1 Stück	2 Stück		3 Stück	1 Stück	➤ Bestückungszeichnung
JT08/A/B 08106				12 Stück		3 Stück	1 Stück	1 Stück		1 Stück	12 Stück	3 Stück	1 Stück	1 Stück		2 Stück		3 Stück		➤ Bestückungszeichnung
JT08/A/B																				
JT08/A/B																				

Anfrage-Bestell und Ausschreibungstext:

Jolly Tower versenkbare Energiesäulen bestehend aus:
 Geräteträger aus Edelstahl mit Epoxydharzlackierung signalgelb
 Modulare Bestückung der elektrischen Komponenten mit Polycarbonatboxen IP67
 Antrieb über Handkurbel und Trapezgewindespindel, 40mm Durchmesser mit Bronzelager
 Stahlbetonfundament ringförmig mit Anschlußkasten außen und Edelstahlabdeckung
 Schachtdeckel Belastbarkeit 40 to.

Bestückung nach Bestückungsvorschlagstabelle
 Bestellnummer: JT08A..... mit massivem Riffelblech Schachtdeckel aus Edelstahl
 Bestellnummer: JT08B..... mit füllbarem Schachtdeckel aus Edelstahl, Füllhöhe 50mm

Bestückung nach eigener Wahl:
 Ganz einfach diese Seite kopieren, Wunschbestückung in freie Spalte eintragen und an unsere

Faxnummer: 02166-916120 senden oder per Email über syteg@t-online.de
 Unser ausführliches Angebot mit zeichnerischer Darstellung erhalten Sie dann umgehend

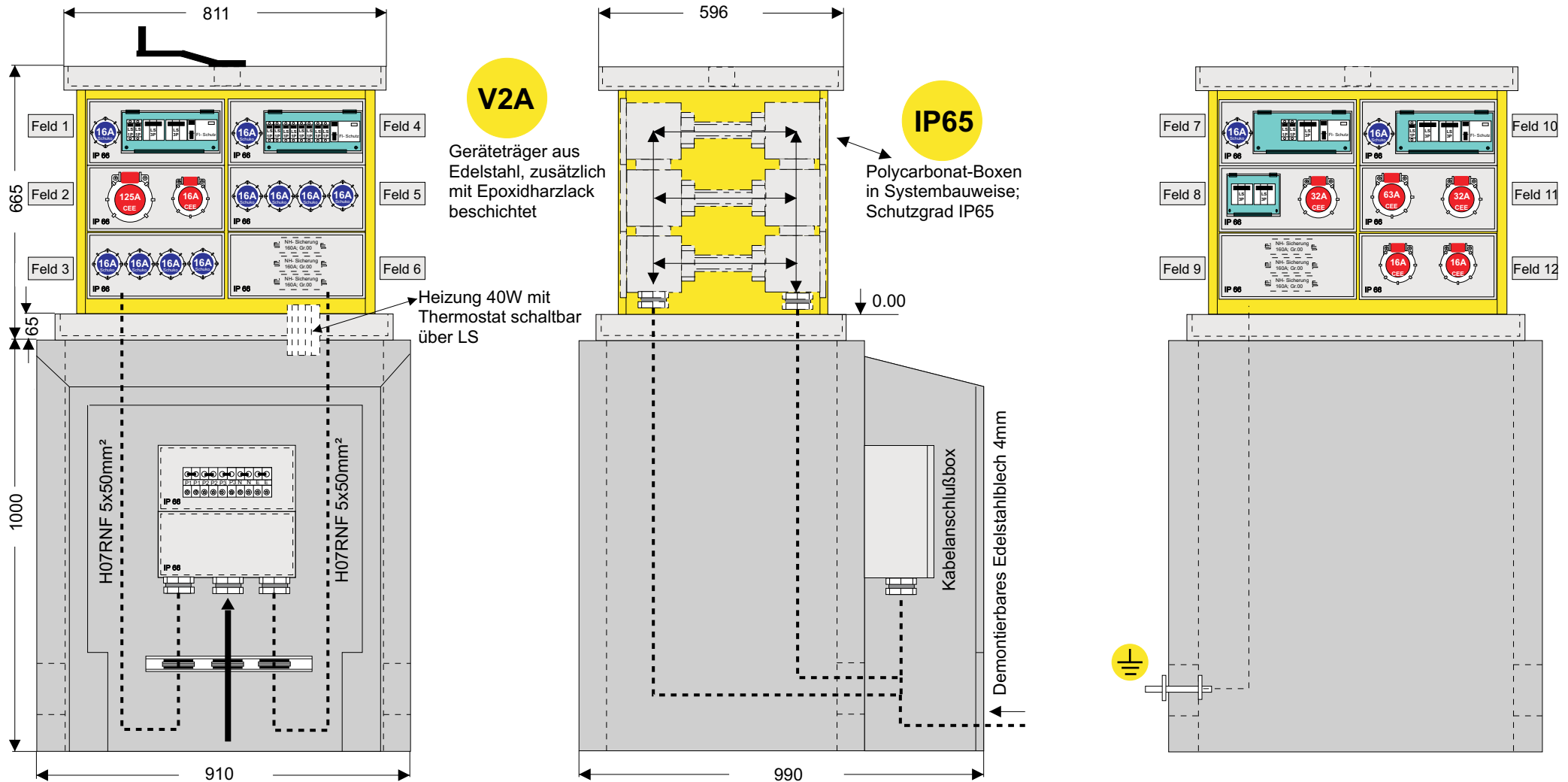
SYTEG

Technische Geräte und Betriebsmittel GmbH
 Im Tal 49
 41189 Mönchengladbach

Tel: 0 21 66 - 916 10
 Fax: 0 21 66 - 916 120

syteg@t-online.de

Jolly Tower versenkbare Energiesäule Typ JT08/A/B 08101



- Feld 1** 1 Stück Fi-Schutzschalter 4P,125A; 0,03A
1 Stück Leitungsschutzschalter 3P; 125A; 6kA
1 Stück Leitungsschutzschalter 3P; 16A, 6kA
2 Stück Leitungsschutzschalter 1P, 16A, 6kA
Angeordnet hinter Klarsichtschutzabdeckung IP65
1 Stück SCHUKO-Steckdose 16A; 230V

- Feld 2** 1 Stück CEE-Steckdose 3P+N+E; 125A; 400V
1 Stück CEE-Steckdose 3P+N+E; 16A, 400V

- Feld 3** 4 Stück SCHUKO- Steckdose 16A; 230V

- Feld 4** 1 Stück Fi-Schutzschalter 4P,63A; 0,03A
8 Stück Leitungsschutzschalter 1P; 16A, 6kA
Angeordnet hinter Klarsichtschutzabdeckung IP65
1 Stück SCHUKO- Steckdose 16A, 230V

- Feld 5** 4 Stück SCHUKO- Steckdose 16A; 230V

- Feld 6** 1 Stück 3-pol. NH-Sicherungsunterteil; Gr.00, 160A

- Feld 7** 1 Stück Fi-Schutzschalter 4P,63A; 0,03A
1 Stück Leitungsschutzschalter 3P; 32A; 6kA
2 Stück Leitungsschutzschalter 1P; 16A, 6kA
Angeordnet hinter Klarsichtschutzabdeckung IP65
1 Stück SCHUKO- Steckdose 16A, 230V

- Feld 8** 1 Stück Leitungsschutzschalter 3P; 63A; 6kA
1 Stück Leitungsschutzschalter 3P; 32A, 6kA
Angeordnet hinter Klarsichtschutzabdeckung IP65
1 Stück CEE-Steckdose 3P+N+E; 32A, 400V

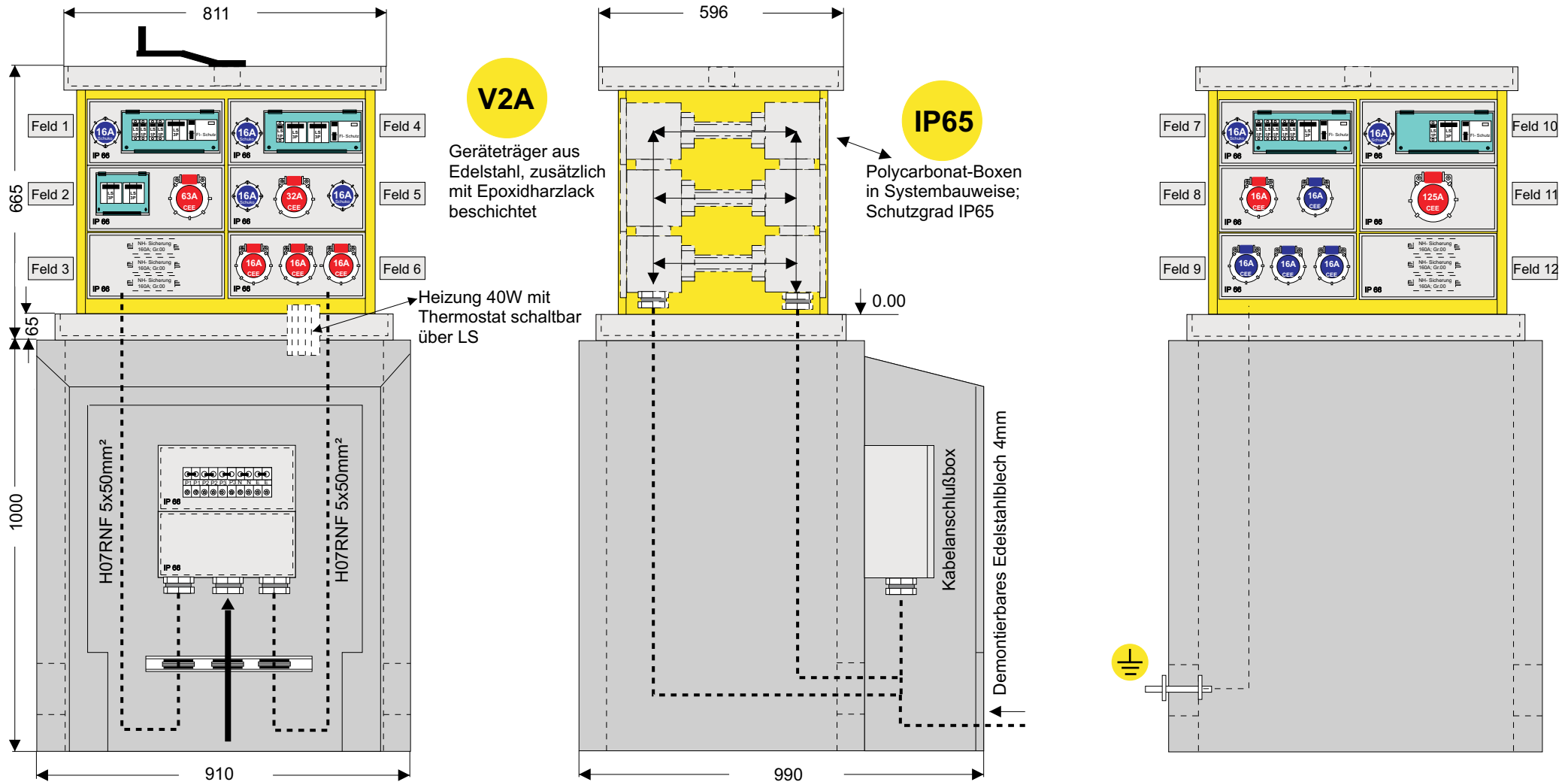
- Feld 9** 1 Stück 3-pol. NH-Sicherungsunterteil; Gr.00, 160A

- Feld 7** 1 Stück Fi-Schutzschalter 4P,63A; 0,03A
2 Stück Leitungsschutzschalter 3P; 16A; 6kA
1 Stück Leitungsschutzschalter 1P, 4A, 6kA f. Heizung
Angeordnet hinter Klarsichtschutzabdeckung IP65
1 Stück SCHUKO- Steckdose 16A, 230V

- Feld 8** 1 Stück CEE-Steckdose 3P+N+E; 63A; 400V
1 Stück CEE-Steckdose 3P+N+E; 32A, 400V

- Feld 9** 2 Stück CEE-Steckdose 3P+N+E; 16A; 400V

Jolly Tower versenkbare Energiesäule Typ JT08/A/B 08102



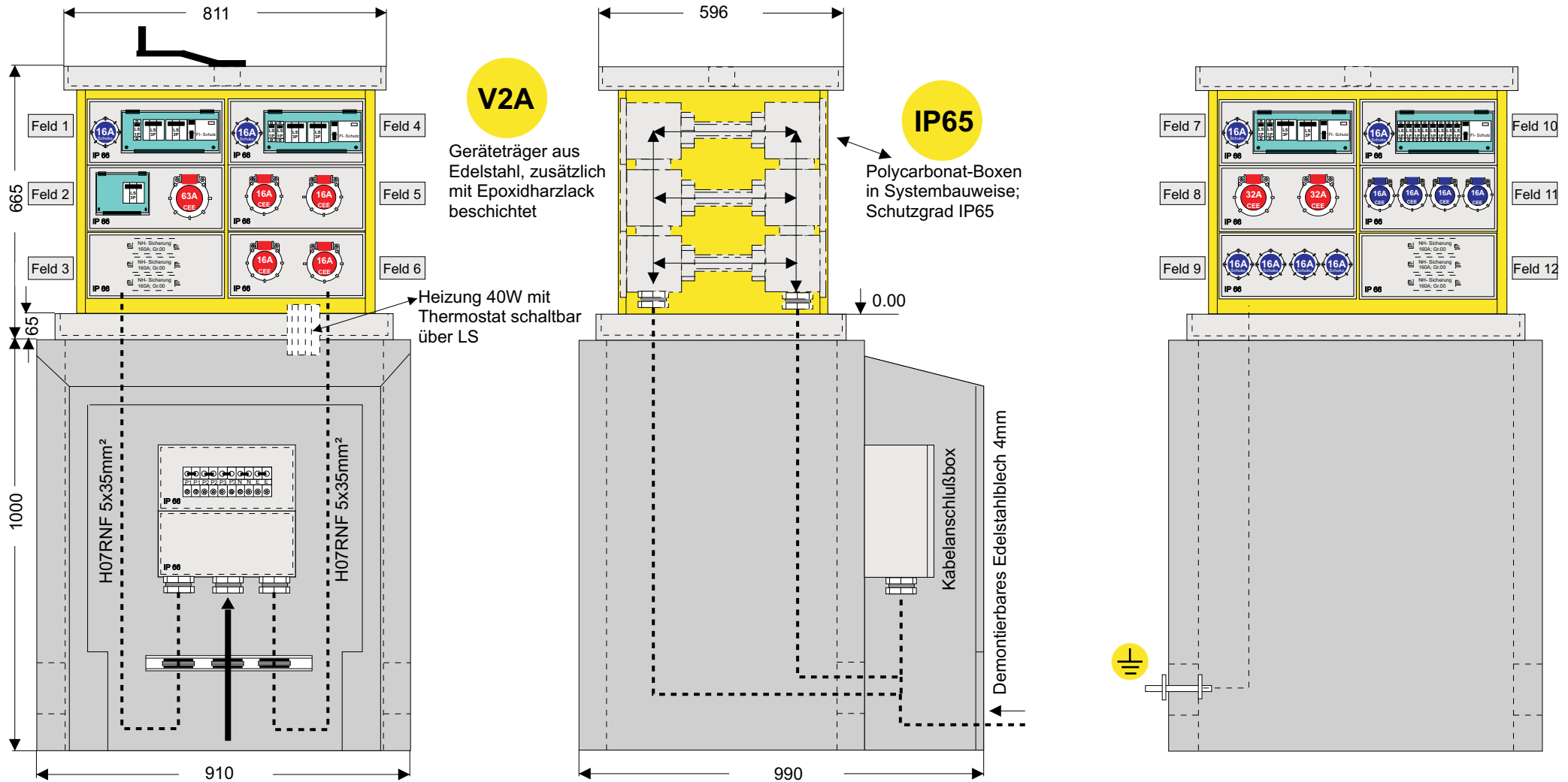
- Feld 1** 1 Stück Fi-Schutzschalter 4P,63A; 0,03A
1 Stück Leitungsschutzschalter 3P; 16A; 6kA
4 Stück Leitungsschutzschalter 1P, 16A, 6kA
Angeordnet hinter Klarsichtschutzabdeckung IP65
1 Stück SCHUKO-Steckdose 16A; 230V
- Feld 2** 1 Stück Leitungsschutzschalter 3P; 63A; 6kA
1 Stück Leitungsschutzschalter 3P; 32A, 6kA
Angeordnet hinter Klarsichtschutzabdeckung IP65
1 Stück CEE-Steckdose 3P+N+E; 63A, 400V
- Feld 3** 1 Stück 3-pol. NH-Sicherungsunterteil; Gr.00, 160A

- Feld 4** 1 Stück Fi-Schutzschalter 4P,63A; 0,03A
2 Stück Leitungsschutzschalter 3P; 16A, 6kA
1 Stück leitungsschutzschalter 1P, 4A,6kA; f.Heizung
Angeordnet hinter Klarsichtschutzabdeckung IP65
1 Stück SCHUKO- Steckdose 16A, 230V
- Feld 5** 2 Stück SCHUKO- Steckdose 16A; 230V
1 Stück CEE-Steckdose 3P+N+E; 32A; 400V
- Feld 6** 3 Stück CEE-Steckdose 3P+N+E; 16A; 400V

- Feld 7** 1 Stück Fi-Schutzschalter 4P,63A; 0,03A
1 Stück Leitungsschutzschalter 3P; 32A; 6kA
5 Stück Leitungsschutzschalter 1P; 16A, 6kA
Angeordnet hinter Klarsichtschutzabdeckung IP65
1 Stück SCHUKO- Steckdose 16A, 230V
- Feld 8** 1 Stück CEE-Steckdose 3P+N+E; 16A; 400V
1 Stück CEE- Steckdose; 2P+E;16A, 230V
- Feld 9** 3 Stück CEE-Steckdosen 2P+E; 16A; 230V

- Feld 7** 1 Stück Fi-Schutzschalter 4P,125A; 0,03A
2 Stück Leitungsschutzschalter 3P; 125A; 6kA
1 Stück Leitungsschutzschalter 1P, 16A, 6kA
Angeordnet hinter Klarsichtschutzabdeckung IP65
1 Stück SCHUKO- Steckdose 16A, 230V
- Feld 8** 1 Stück CEE-Steckdose 3P+N+E; 125A; 400V
- Feld 9** 1 Stück 3-pol. NH-Sicherungsunterteil; Gr.00, 160A

Jolly Tower versenkbare Energiesäule Typ JT08/A/B 08103



Feld 1 1 Stück Fi-Schutzschalter 4P,63A; 0,03A
2 Stück Leitungsschutzschalter 3P; 16A; 6kA
1 Stück Leitungsschutzschalter 1P, 16A, 6kA
Angeordnet hinter Klarsichtschutzabdeckung IP65
1 Stück SCHUKO-Steckdose 16A; 230V

Feld 2 1 Stück Leitungsschutzschalter 3P; 63A; 6kA
Angeordnet hinter Klarsichtschutzabdeckung IP65
1 Stück CEE-Steckdose 3P+N+E; 63A, 400V

Feld 3 1 Stück 3-pol. NH-Sicherungsunterteil; Gr.00, 160A

Feld 4 1 Stück Fi-Schutzschalter 4P,63A; 0,03A
2 Stück Leitungsschutzschalter 3P; 16A, 6kA
1 Stück Leitungsschutzschalter 1P, 16A, 6kA
1 Stück leitungsschutzschalter 1P, 4A,6kA; f.Heizung
Angeordnet hinter Klarsichtschutzabdeckung IP65
1 Stück SCHUKO- Steckdose 16A, 230V

Feld 5 2 Stück CEE-Steckdose 3P+N+E; 16A; 400V

Feld 6 2 Stück CEE-Steckdose 3P+N+E; 16A; 400V

Feld 7 1 Stück Fi-Schutzschalter 4P,63A; 0,03A
2 Stück Leitungsschutzschalter 3P; 32A; 6kA
2 Stück Leitungsschutzschalter 1P; 16A, 6kA
Angeordnet hinter Klarsichtschutzabdeckung IP65
1 Stück SCHUKO- Steckdose 16A, 230V

Feld 8 2 Stück CEE-Steckdose 3P+N+E; 32A; 400V

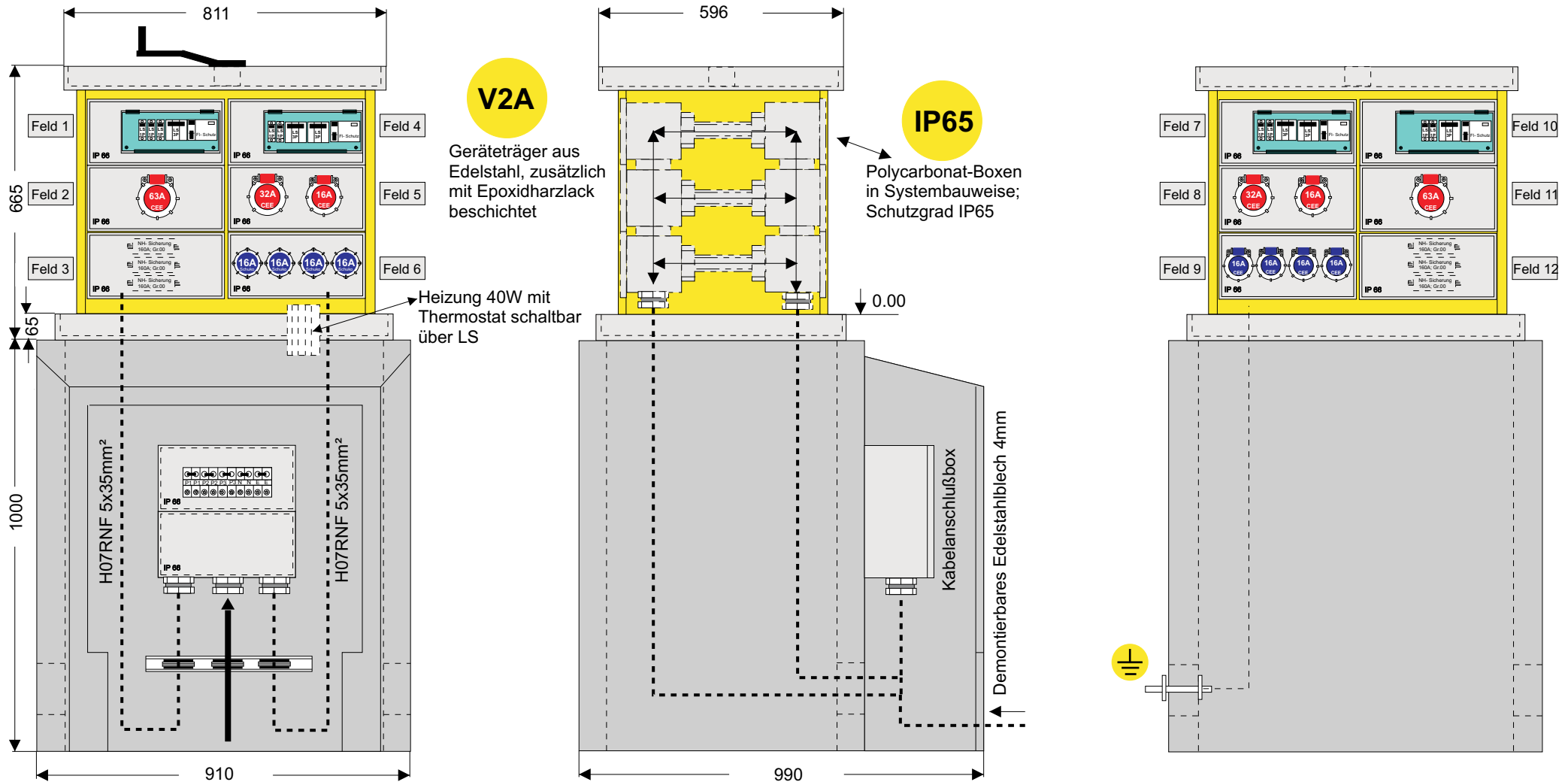
Feld 9 4 Stück SCHUKO-Steckdosen; 16A; 230V

Feld 7 1 Stück Fi-Schutzschalter 4P,63A; 0,03A
8 Stück Leitungsschutzschalter 1P, 16A, 6kA
Angeordnet hinter Klarsichtschutzabdeckung IP65
1 Stück SCHUKO- Steckdose 16A, 230V

Feld 8 4 Stück CEE-Steckdose 2P+E; 16A; 230V

Feld 9 1 Stück 3-pol. NH-Sicherungsunterteil; Gr.00, 160A

Jolly Tower versenkbare Energiesäule Typ JT08/A/B 08104



- Feld 1** 1 Stück Fi-Schutzschalter 4P,63A; 0,03A
 1 Stück Leitungsschutzschalter 3P; 63A; 6kA
 2 Stück Leitungsschutzschalter 1P, 16A, 6kA
 1 Stück Leitungsschutzschalter 1P; 4A, 6kA; f. Heizung
 Angeordnet hinter Klarsichtschutzabdeckung IP65

- Feld 2** 1 Stück CEE-Steckdose 3P+N+E; 63A, 400V

- Feld 3** 1 Stück 3-pol. NH-Sicherungsunterteil; Gr.00, 160A

- Feld 4** 1 Stück Fi-Schutzschalter 4P,63A; 0,03A
 1 Stück Leitungsschutzschalter 3P; 16A, 6kA
 1 Stück Leitungsschutzschalter 3P, 32A, 6kA
 2 Stück Leitungsschutzschalter 1P, 16A,6kA
 Angeordnet hinter Klarsichtschutzabdeckung IP65

- Feld 5** 1 Stück CEE-Steckdose 3P+N+E; 16A; 400V
 1 Stück CEE-Steckdose 3P+N+E; 32A; 400V

- Feld 6** 4 Stück SCHUKO-Steckdosen; 16A; 230V

- Feld 7** 1 Stück Fi-Schutzschalter 4P,63A; 0,03A
 1 Stück Leitungsschutzschalter 3P; 32A; 6kA
 1 Stück Leitungsschutzschalter 3P; 16A, 6kA
 1 Stück Leitungsschutzschalter 1P; 16A; 6kA
 Angeordnet hinter Klarsichtschutzabdeckung IP65

- Feld 8** 1 Stück CEE-Steckdose 3P+N+E; 16A; 400V
 1 Stück CEE-Steckdose 3P+N+E; 32A; 400V

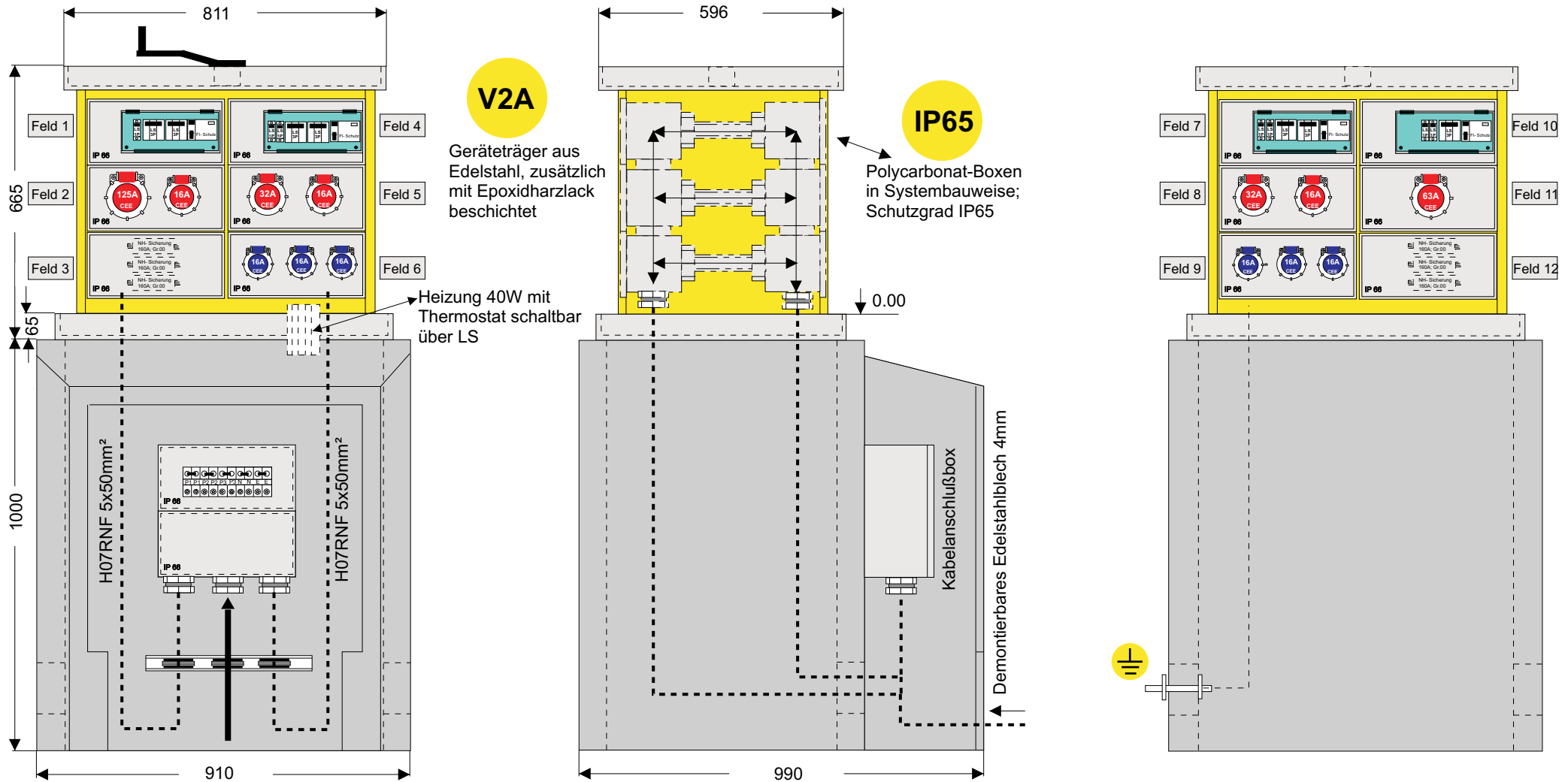
- Feld 9** 4 Stück CEE-Steckdose 2P+E; 16A; 230V

- Feld 7** 1 Stück Fi-Schutzschalter 4P,63A; 0,03A
 1 Stück Leitungsschutzschalter 3P; 63A; 6kA
 2 Stück Leitungsschutzschalter 1P, 16A, 6kA
 Angeordnet hinter Klarsichtschutzabdeckung IP65

- Feld 8** 1 Stück CEE-Steckdose 3P+N+E; 63A; 400V

- Feld 9** 1 Stück 3-pol. NH-Sicherungsunterteil; Gr.00, 160A

Jolly Tower versenkbare Energiesäule Typ JT08/A/B 08105



- Feld 1** 1 Stück Fi-Schutzschalter 4P,125A; 0,03A
 1 Stück Leitungsschutzschalter 3P; 125A; 6kA
 1 Stück Leitungsschutzschalter 3P; 16A, 6kA
 1 Stück Leitungsschutzschalter 1P; 16A, 6kA;
 Angeordnet hinter Klarsichtschutzabdeckung IP65

- Feld 2** 1 Stück CEE-Steckdose 3P+N+E; 125A, 400V
 1 Stück Leitungsschutzschalter 3P+N+E; 16A, 400V

- Feld 3** 1 Stück 3-pol. NH-Sicherungsunterteil; Gr.00, 160A

- Feld 4** 1 Stück Fi-Schutzschalter 4P,63A; 0,03A
 1 Stück Leitungsschutzschalter 3P; 16A, 6kA
 1 Stück Leitungsschutzschalter 3P; 32A, 6kA
 2 Stück Leitungsschutzschalter 1P, 16A,6kA
 Angeordnet hinter Klarsichtschutzabdeckung IP65

- Feld 5** 1 Stück CEE-Steckdose 3P+N+E; 16A; 400V
 1 Stück CEE-Steckdose 3P+N+E; 32A; 400V

- Feld 6** 3 Stück CEE-Steckdosen;2P+E 16A; 230V

- Feld 7** 1 Stück Fi-Schutzschalter 4P,63A; 0,03A
 1 Stück Leitungsschutzschalter 3P; 32A; 6kA
 1 Stück Leitungsschutzschalter 3P; 16A, 6kA
 2 Stück Leitungsschutzschalter 1P; 16A; 6kA
 Angeordnet hinter Klarsichtschutzabdeckung IP65

- Feld 8** 1 Stück CEE-Steckdose 3P+N+E; 16A; 400V
 1 Stück CEE-Steckdose 3P+N+E; 32A; 400V

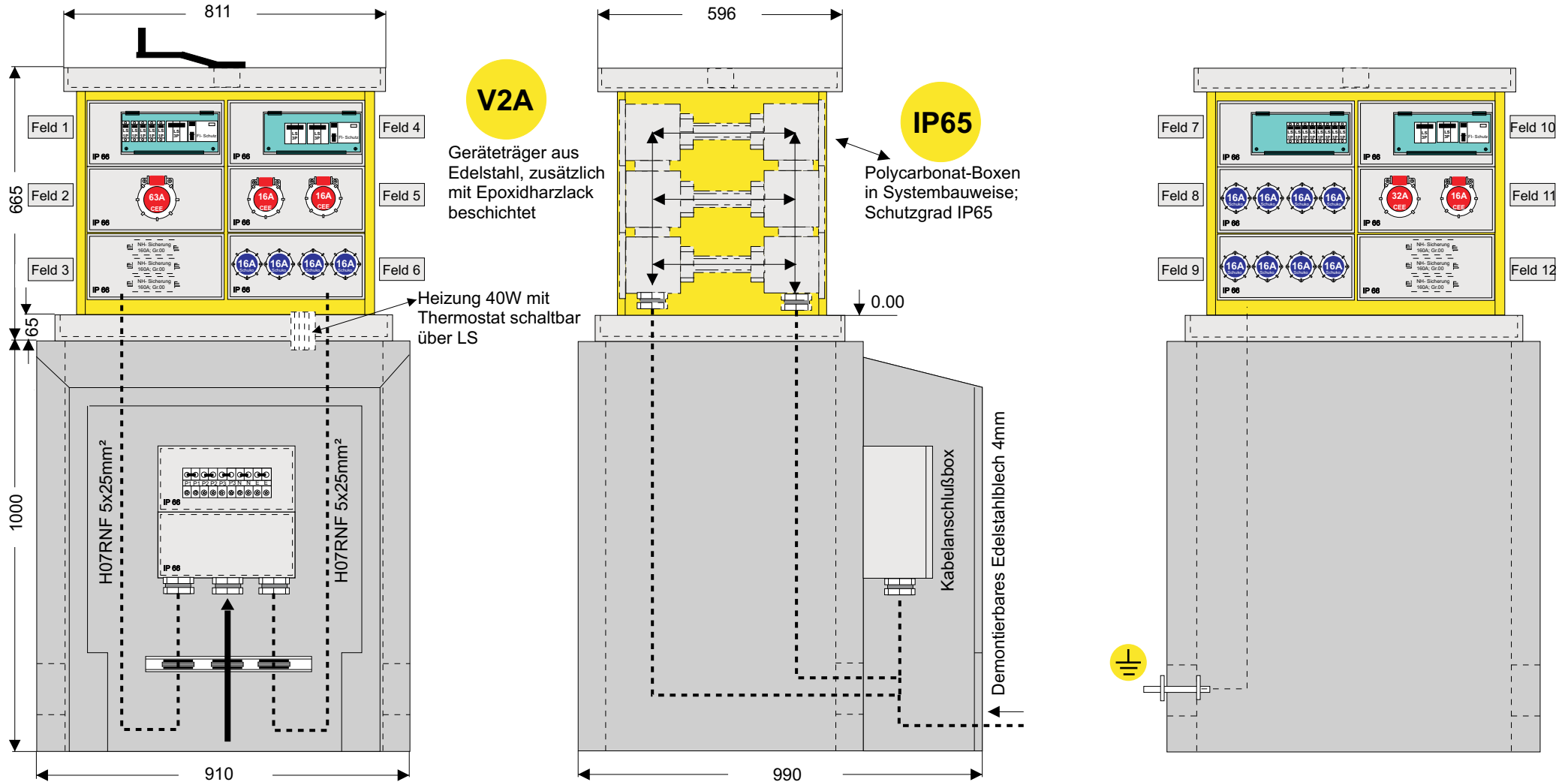
- Feld 9** 3 Stück CEE-Steckdose 2P+E; 16A; 230V

- Feld 7** 1 Stück Fi-Schutzschalter 4P,63A; 0,03A
 1 Stück Leitungsschutzschalter 3P; 63A; 6kA
 1 Stück Leitungsschutzschalter 1P, 16A, 6kA
 1 Stück Leitungsschutzschalter 1P, 4A, 6kA f. Heizung
 Angeordnet hinter Klarsichtschutzabdeckung IP65

- Feld 8** 1 Stück CEE-Steckdose 3P+N+E; 63A; 400V

- Feld 9** 1 Stück 3-pol. NH-Sicherungsunterteil; Gr.00, 160A

Jolly Tower versenkbare Energiesäule Typ JT08/A/B 08106



- | | | | |
|--|---|---|--|
| <p>Feld 1 1 Stück Fi-Schutzschalter 4P,63A; 0,03A
 1 Stück Leitungsschutzschalter 3P; 63A; 6kA
 4 Stück Leitungsschutzschalter 1P; 16A, 6kA
 1 Stück Leitungsschutzschalter 1P; 4A, 6kA; f. Heizung
 Angeordnet hinter Klarsichtschutzabdeckung IP65</p> <p>Feld 2 1 Stück CEE-Steckdose 3P+N+E; 63A, 400V</p> <p>Feld 3 1 Stück 3-pol. NH-Sicherungsunterteil; Gr.00, 160A</p> | <p>Feld 4 1 Stück Fi-Schutzschalter 4P,63A; 0,03A
 2 Stück Leitungsschutzschalter 3P; 16A, 6kA
 Angeordnet hinter Klarsichtschutzabdeckung IP65</p> <p>Feld 5 2 Stück CEE-Steckdose 3P+N+E; 16A; 400V</p> <p>Feld 6 4 Stück SCHUKO-Steckdosen; 16A; 230V</p> | <p>Feld 7 8 Stück Leitungsschutzschalter 1P; 16A; 6kA
 Angeordnet hinter Klarsichtschutzabdeckung IP65</p> <p>Feld 8 4 Stück SCHUKO-Steckdosen; 16A; 230V</p> <p>Feld 9 4 Stück SCHUKO-Steckdosen; 16A; 230V</p> | <p>Feld 7 1 Stück Fi-Schutzschalter 4P,63A; 0,03A
 1 Stück Leitungsschutzschalter 3P; 32A; 6kA
 1 Stück Leitungsschutzschalter 3P, 16A, 6kA
 Angeordnet hinter Klarsichtschutzabdeckung IP65</p> <p>Feld 8 1 Stück CEE-Steckdose 3P+N+E; 32A; 400V
 1 Stück CEE- Steckdose 3P+N+E, 16A, 400V</p> <p>Feld 9 1 Stück 3-pol. NH-Sicherungsunterteil; Gr.00, 160A</p> |
|--|---|---|--|